

学生による授業アンケート 集計結果(科目別)

2009年度 前期

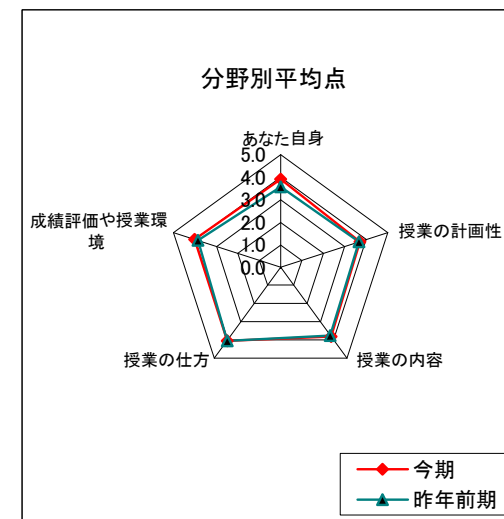
時間割コード	授業科目名	科目数
	全科目	256科目

受講者数	回答者数
12277	9819

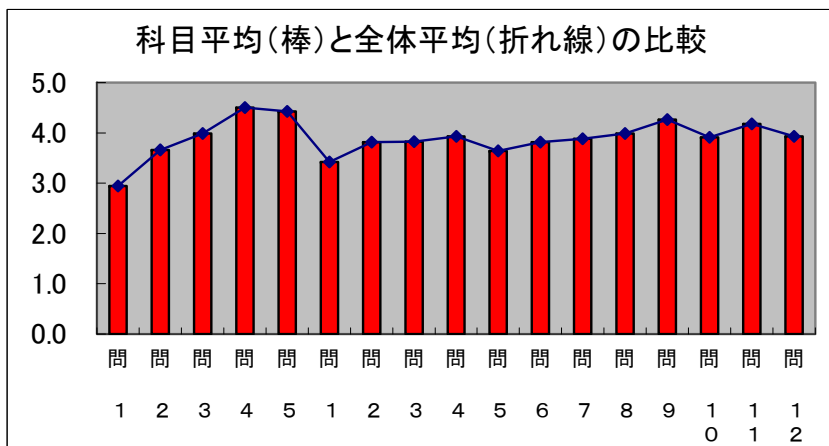
学科	人間発達	2941	総合福祉	2109	健康栄養	2609	国際教養	2055	その他	0
----	------	------	------	------	------	------	------	------	-----	---

学年	1学年	3467	2学年	2802	3学年	2101	4学年	1302	その他	0
----	-----	------	-----	------	-----	------	-----	------	-----	---

分野	No.	設 問	科目平均	昨年前期 科目平均	全体平均	回答数					
						5	4	3	2	1	
II	あなた自身	問 1	この授業を履修するにあたって、予習・復習をしましたか。	2.9	3.0	2.9	677	2056	4290	1596	1198
		問 2	積極的に興味や関心をもって授業に参加しましたか。	3.7	3.2	3.7	2058	3546	3279	652	277
		問 3	授業では私語を慎んでいましたか。	4.0		4.0	3604	3122	2498	470	102
		問 4	授業に遅刻しないようにしていましたか。	4.5		4.5	6628	1815	1080	202	60
		問 5	あなたはこの授業にどのくらい出席しましたか。 ⑤:100% ④:~80% ③:~60% ②:~40% ①:40%未満	4.4	4.5	4.4	5208	3639	885	47	14
III	授業の計画性	問 1	授業を履修するにあたって、「シラバス」は役に立ちましたか。	3.4	3.4	3.4	1658	2633	4258	761	501
		問 2	「ねらい」をはっきり示し、系統的に進められた授業でしたか。	3.8	3.8	3.8	2781	3407	2870	533	221
		問 3	教科書や参考書等教材の指定が適切で、十分に活用されていましたか。	3.8	3.7	3.8	3030	3113	2792	571	267
	授業の内容	問 4	授業は十分に準備され、よく整理されていたと思いますか。	3.9	3.9	3.9	3336	3382	2368	516	197
		問 5	あなたは授業内容をよく理解できましたか。	3.6	3.6	3.6	2206	3413	2972	857	345
		問 6	授業内容や教材のレベルは適切なものでしたか。	3.8		3.8	2734	3436	2864	518	226
	授業の仕方	問 7	教員の「話し方」は聞き取り易かったですか。	3.9	3.9	3.9	3605	2911	2183	718	384
		問 8	資料配布や視聴覚機器使用など情報提供の方法は適切でしたか。	4.0	4.0	4.0	3650	3140	2425	390	193
		問 9	授業の開始、終了は時間どおりに行われましたか。	4.3	4.2	4.3	5033	2776	1601	242	123
	成績評価や 授業環境	問 10	成績評価の基準や、評価の仕方についての説明は明確でしたか。	3.9	3.9	3.9	3244	3270	2680	429	181
		問 11	使用教室の授業環境(広さ・設備等)は適切でしたか。	4.2		4.2	4508	3009	1900	265	121
		問 12	私語などが規制されていて、授業に集中できる環境でしたか。	3.9	3.9	3.9	3436	3213	2400	535	218



		今年	昨年前期
II	あなた自身	3.9	3.6
III	授業の計画性	3.7	3.7
	授業の内容	3.8	3.7
	授業の仕方	4.0	4.0
	成績評価や授業環境	4.0	3.9



IV この授業について良かった点を記入してください。

V この授業がより良いものになるために、特に要望事項があれば記入してください。

学生による授業アンケート 集計結果(科目別)

2009年度 前期

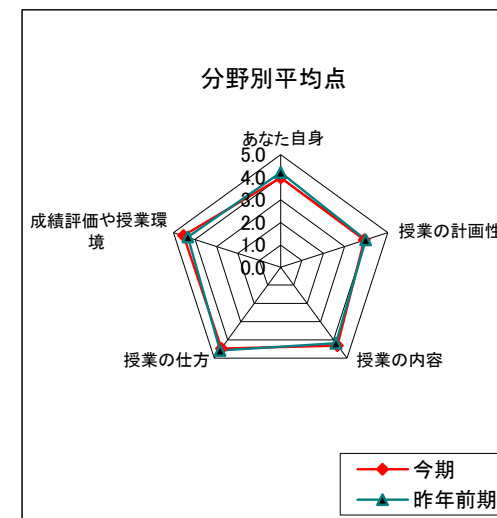
時間割コード	授業科目名		科目数	
	1超～10以下		1科目	

受講者数	回答者数
10	7

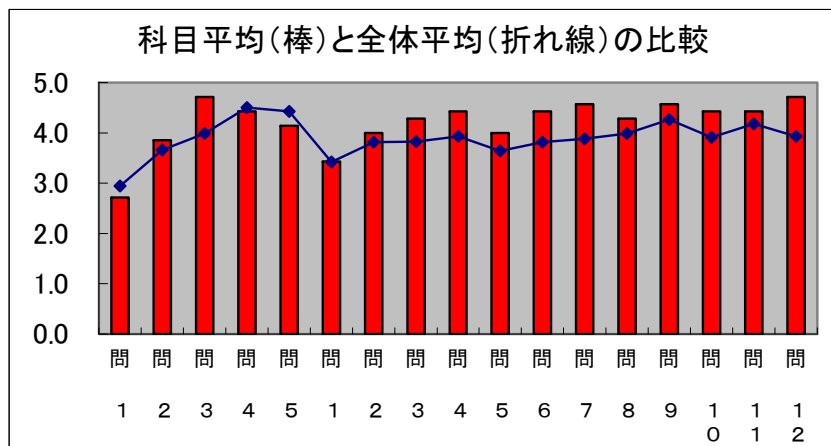
学科	人間発達	3	総合福祉	3	健康栄養	0	国際教養	1	その他	0
----	------	---	------	---	------	---	------	---	-----	---

学年	1学年	3	2学年	2	3学年	0	4学年	1	その他	0
----	-----	---	-----	---	-----	---	-----	---	-----	---

分野	No.	設 問	科目平均	昨年前期 科目平均	全体平均	回答数					
						5	4	3	2	1	
II あなた自身	問 1	この授業を履修するにあたって、予習・復習をしましたか。	2.7	4.1	2.9	0	1	4	1	1	
	問 2	積極的に興味や関心をもって授業に参加しましたか。	3.9	3.8	3.7	2	3	1	1	0	
	問 3	授業では私語を慎んでいましたか。	4.7	4.7	4.0	5	2	0	0	0	
	問 4	授業に遅刻しないようにしていましたか。	4.4	4.4	4.5	4	2	1	0	0	
	問 5	あなたはこの授業にどのくらい出席しましたか。 ⑤:100% ④:~80% ③:~60% ②:~40% ①:40%未満	4.1	4.7	4.4	4	2	0	0	1	
III	授業の計画性	問 1	授業を履修するにあたって、「シラバス」は役に立ちましたか。	3.4	3.4	3.4	1	3	2	0	1
		問 2	「ねらい」をはっきり示し、系統的に進められた授業でしたか。	4.0	4.2	3.8	1	5	1	0	0
		問 3	教科書や参考書等教材の指定が適切で、十分に活用されていましたか。	4.3	4.4	3.8	2	5	0	0	0
	授業の内容	問 4	授業は十分に準備され、よく整理されていたと思いますか。	4.4	4.3	3.9	3	4	0	0	0
		問 5	あなたは授業内容をよく理解できましたか。	4.0	4.0	3.6	1	5	1	0	0
		問 6	授業内容や教材のレベルは適切なものでしたか。	4.4	4.4	3.8	3	4	0	0	0
	授業の仕方	問 7	教員の「話し方」は聞き取り易かったですか。	4.6	4.6	3.9	4	3	0	0	0
		問 8	資料配布や視聴覚機器使用など情報提供の方法は適切でしたか。	4.3	4.4	4.0	2	5	0	0	0
		問 9	授業の開始、終了は時間どおりに行われましたか。	4.6	4.7	4.3	4	3	0	0	0
	成績評価や 授業環境	問 10	成績評価の基準や、評価の仕方についての説明は明確でしたか。	4.4	4.3	3.9	3	4	0	0	0
		問 11	使用教室の授業環境(広さ・設備等)は適切でしたか。	4.4	4.4	4.2	3	4	0	0	0
		問 12	私語などが規制されていて、授業に集中できる環境でしたか。	4.7	4.3	3.9	5	2	0	0	0



		今年	昨年前期
II	あなた自身	4.0	4.2
III	授業の計画性	3.9	4.0
	授業の内容	4.3	4.2
	授業の仕方	4.5	4.6
	成績評価や授業環境	4.5	4.3



IV この授業について良かった点を記入してください。

V この授業がより良いものになるために、特に要望事項があれば記入してください。

学生による授業アンケート 集計結果(科目別)

2009年度 前期

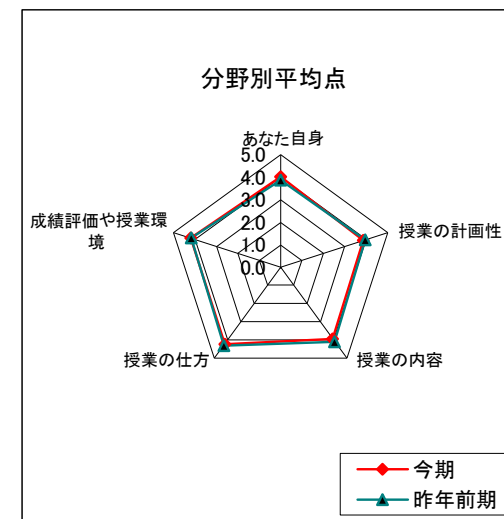
時間割コード	授業科目名	科目数
	①10超～30以下	68科目

受講者数	回答者数
1437	1164

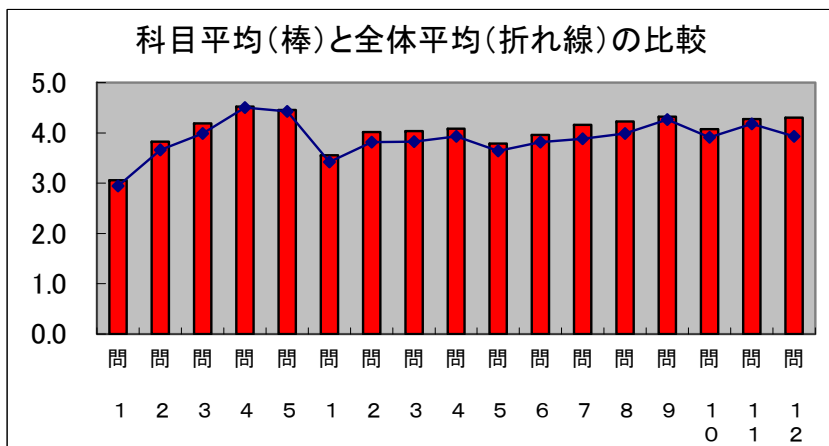
学科	人間発達	134	総合福祉	312	健康栄養	373	国際教養	333	その他	0
----	------	-----	------	-----	------	-----	------	-----	-----	---

学年	1学年	458	2学年	315	3学年	188	4学年	190	その他	0
----	-----	-----	-----	-----	-----	-----	-----	-----	-----	---

分野	No.	設 問	科目平均	昨年前期 科目平均	全体平均	回答数					
						5	4	3	2	1	
II あなた自身	問 1	この授業を履修するにあたって、予習・復習をしましたか。	3.1	3.4	2.9	88	292	497	176	111	
	問 2	積極的に興味や関心をもって授業に参加しましたか。	3.8	3.7	3.7	285	470	344	48	16	
	問 3	授業では私語を慎んでいましたか。	4.2	4.0	4.0	507	398	229	23	5	
	問 4	授業に遅刻しないようにしていましたか。	4.5	4.5	4.5	801	207	117	29	6	
	問 5	あなたはこの授業にどのくらい出席しましたか。 ⑤:100% ④:~80% ③:~60% ②:~40% ①:40%未満	4.5	4.5	4.4	640	418	98	5	0	
III	授業の計画性	問 1	授業を履修するにあたって、「シラバス」は役に立ちましたか。	3.6	3.6	3.4	218	356	482	73	34
		問 2	「ねらい」をはっきり示し、系統的に進められた授業でしたか。	4.0	4.1	3.8	409	426	268	55	5
		問 3	教科書や参考書等教材の指定が適切で、十分に活用されていましたか。	4.0	4.1	3.8	443	387	268	46	13
	授業の内容	問 4	授業は十分に準備され、よく整理されていたと思いますか。	4.1	4.2	3.9	455	407	249	46	5
		問 5	あなたは授業内容をよく理解できましたか。	3.8	3.9	3.6	293	453	307	87	22
		問 6	授業内容や教材のレベルは適切なものでしたか。	4.0	3.8	3.8	372	433	296	47	10
	授業の仕方	問 7	教員の「話し方」は聞き取り易かったですか。	4.2	4.3	3.9	546	329	225	45	15
		問 8	資料配布や視聴覚機器使用など情報提供の方法は適切でしたか。	4.2	4.3	4.0	551	350	234	21	5
		問 9	授業の開始、終了は時間どおりに行われましたか。	4.3	4.4	4.3	630	320	168	32	10
	成績評価や 授業環境	問 10	成績評価の基準や、評価の仕方についての説明は明確でしたか。	4.1	4.1	3.9	454	387	281	26	14
		問 11	使用教室の授業環境(広さ・設備等)は適切でしたか。	4.3	4.2	4.2	590	343	188	29	10
		問 12	私語などが規制されていて、授業に集中できる環境でしたか。	4.3	4.3	3.9	574	374	194	11	4



		今期	昨年前期
II	あなた自身	4.0	3.9
III	授業の計画性	3.9	3.9
	授業の内容	3.9	4.1
	授業の仕方	4.2	4.3
	成績評価や授業環境	4.2	4.2



IV この授業について良かった点を記入してください。

V この授業がより良いものになるために、特に要望事項があれば記入してください。

学生による授業アンケート 集計結果(科目別)

2009年度 前期

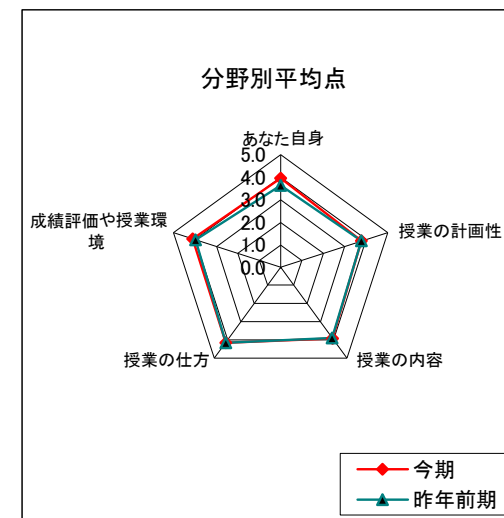
時間割コード	授業科目名	科目数
	②30超～60以下	118科目

受講者数	回答者数
5282	4418

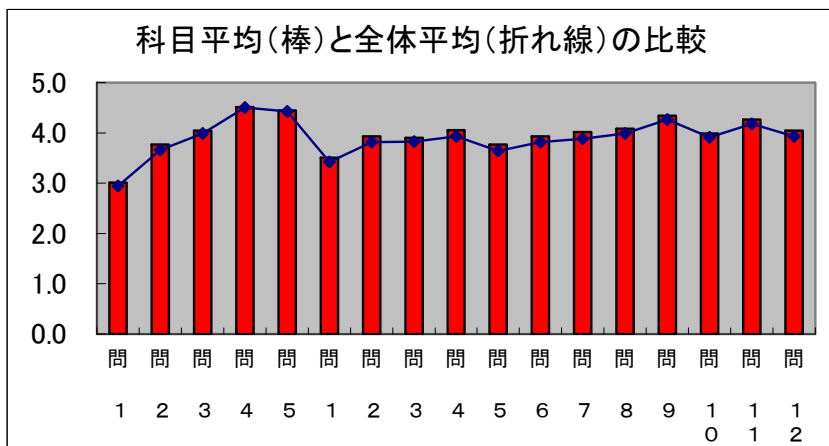
学科	人間発達	1355	総合福祉	1194	健康栄養	1093	国際教養	734	その他	0
----	------	------	------	------	------	------	------	-----	-----	---

学年	1学年	1400	2学年	1195	3学年	1227	4学年	527	その他	0
----	-----	------	-----	------	-----	------	-----	-----	-----	---

分野	No.	設 問	科目平均	昨年前期 科目平均	全体平均	回答数					
						5	4	3	2	1	
II あなた自身	問 1	この授業を履修するにあたって、予習・復習をしましたか。	3.0	3.1	2.9	343	979	1942	686	467	
	問 2	積極的に興味や関心をもって授業に参加しましたか。	3.8	3.3	3.7	1086	1623	1383	234	90	
	問 3	授業では私語を慎んでいましたか。	4.0	4.0	4.0	1760	1365	1037	200	43	
	問 4	授業に遅刻しないようにしていましたか。	4.5	4.5	4.5	3007	804	463	103	29	
	問 5	あなたはこの授業にどのくらい出席しましたか。 ⑤:100% ④:～80% ③:～60% ②:～40% ①:40%未満	4.4	4.5	4.4	2383	1646	356	19	6	
III	授業の計画性	問 1	授業を履修するにあたって、「シラバス」は役に立ちましたか。	3.5	3.5	3.4	853	1242	1815	294	212
		問 2	「ねらい」をはっきり示し、系統的に進められた授業でしたか。	3.9	3.9	3.8	1469	1520	1141	198	87
		問 3	教科書や参考書等教材の指定が適切で、十分に活用されていましたか。	3.9	3.9	3.8	1573	1331	1110	258	128
	授業の内容	問 4	授業は十分に準備され、よく整理されていたと思いますか。	4.1	4.0	3.9	1776	1442	928	181	80
		問 5	あなたは授業内容をよく理解できましたか。	3.8	3.7	3.6	1160	1581	1251	306	110
		問 6	授業内容や教材のレベルは適切なものでしたか。	3.9	3.8	3.8	1449	1542	1145	188	78
	授業の仕方	問 7	教員の「話し方」は聞き取り易かったですか。	4.0	4.0	3.9	1862	1282	867	280	117
		問 8	資料配布や視聴覚機器使用など情報提供の方法は適切でしたか。	4.1	4.1	4.0	1877	1332	969	156	71
		問 9	授業の開始、終了は時間どおりに行われましたか。	4.3	4.3	4.3	2493	1133	609	97	59
	成績評価や 授業環境	問 10	成績評価の基準や、評価の仕方についての説明は明確でしたか。	4.0	4.0	3.9	1639	1428	1083	186	75
		問 11	使用教室の授業環境(広さ・設備等)は適切でしたか。	4.3	4.2	4.2	2209	1315	764	87	36
		問 12	私語などが規制されていて、授業に集中できる環境でしたか。	4.0	4.0	3.9	1775	1419	932	206	80



		今期	昨年前期
II	あなた自身	4.0	3.6
III	授業の計画性	3.8	3.8
	授業の内容	3.9	3.9
	授業の仕方	4.2	4.2
	成績評価や授業環境	4.1	4.0



IV この授業について良かった点を記入してください。

V この授業がより良いものになるために、特に要望事項があれば記入してください。

学生による授業アンケート 集計結果(科目別)

2009年度 前期

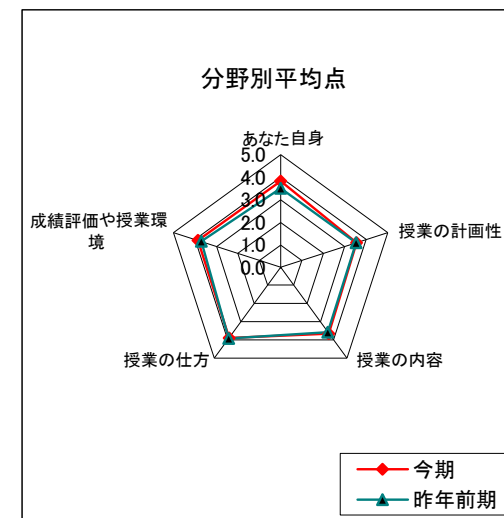
時間割コード	授業科目名	科目数
	③60超～100以下	62科目

受講者数	回答者数
4570	3692

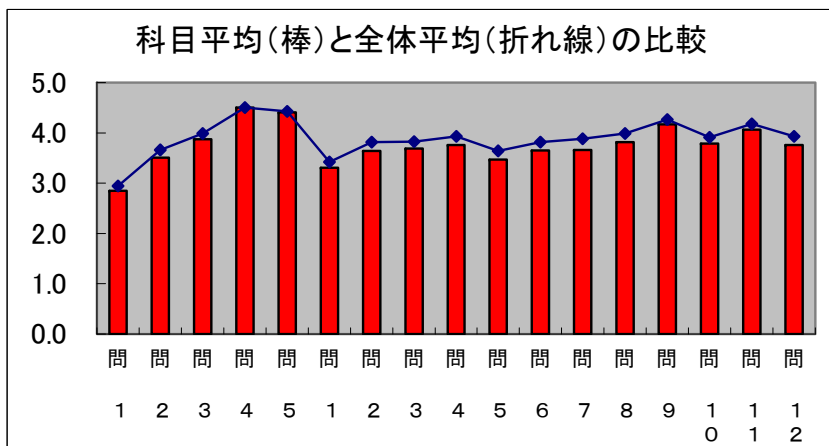
学科	人間発達	1238	総合福祉	554	健康栄養	1022	国際教養	834	その他	0
----	------	------	------	-----	------	------	------	-----	-----	---

学年	1学年	1385	2学年	1094	3学年	606	4学年	551	その他	0
----	-----	------	-----	------	-----	-----	-----	-----	-----	---

分野	No.	設 問	科目平均	昨年前期 科目平均	全体平均	回答数					
						5	4	3	2	1	
II あなた自身	問 1	この授業を履修するにあたって、予習・復習をしましたか。	2.9	2.9	2.9	227	701	1599	621	543	
	問 2	積極的に興味や関心をもって授業に参加しましたか。	3.5	3.1	3.7	611	1276	1327	321	153	
	問 3	授業では私語を慎んでいましたか。	3.9	4.0	4.0	1169	1188	1061	218	48	
	問 4	授業に遅刻しないようにしていましたか。	4.5	4.5	4.5	2467	706	423	60	22	
	問 5	あなたはこの授業にどのくらい出席しましたか。 ⑤:100% ④:~80% ③:~60% ②:~40% ①:40%未満	4.4	4.5	4.4	1926	1362	365	18	7	
III	授業の計画性	問 1	授業を履修するにあたって、「シラバス」は役に立ちましたか。	3.3	3.3	3.4	514	912	1690	344	228
		問 2	「ねらい」をはっきり示し、系統的に進められた授業でしたか。	3.6	3.7	3.8	804	1241	1272	253	120
		問 3	教科書や参考書等教材の指定が適切で、十分に活用されていましたか。	3.7	3.6	3.8	899	1212	1205	247	112
	授業の内容	問 4	授業は十分に準備され、よく整理されていたと思いますか。	3.8	3.7	3.9	970	1314	1035	269	99
		問 5	あなたは授業内容をよく理解できましたか。	3.5	3.4	3.6	680	1185	1208	413	196
		問 6	授業内容や教材のレベルは適切なものでしたか。	3.6	3.8	3.8	807	1271	1225	250	124
	授業の仕方	問 7	教員の「話し方」は聞き取り易かったですか。	3.7	3.7	3.9	1037	1140	951	348	214
		問 8	資料配布や視聴覚機器使用など情報提供の方法は適切でしたか。	3.8	3.9	4.0	1067	1274	1060	188	100
		問 9	授業の開始、終了は時間どおりに行われましたか。	4.2	4.2	4.3	1679	1150	706	98	50
	成績評価や 授業環境	問 10	成績評価の基準や、評価の仕方についての説明は明確でしたか。	3.8	3.8	3.9	996	1272	1136	200	84
		問 11	使用教室の授業環境(広さ・設備等)は適切でしたか。	4.1	4.2	4.2	1496	1187	817	125	64
		問 12	私語などが規制されていて、授業に集中できる環境でしたか。	3.8	3.7	3.9	992	1266	1082	244	105



		今期	昨年前期
II	あなた自身	3.8	3.5
III	授業の計画性	3.5	3.5
	授業の内容	3.6	3.6
	授業の仕方	3.9	3.9
	成績評価や授業環境	3.9	3.7



IV この授業について良かった点を記入してください。

V この授業がより良いものになるために、特に要望事項があれば記入してください。

学生による授業アンケート 集計結果(科目別)

2009年度 前期

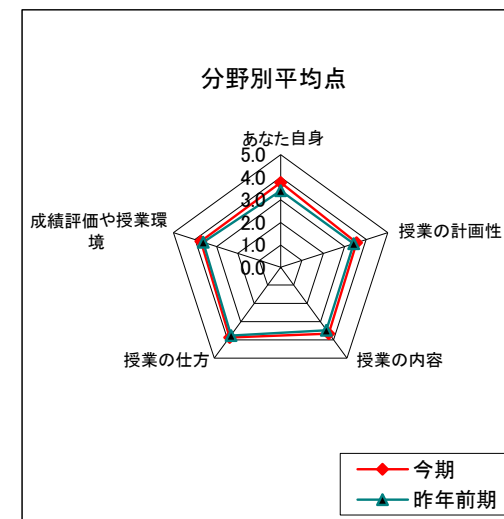
時間割コード	授業科目名	科目数
	④100超	7科目

受講者数	回答者数
978	538

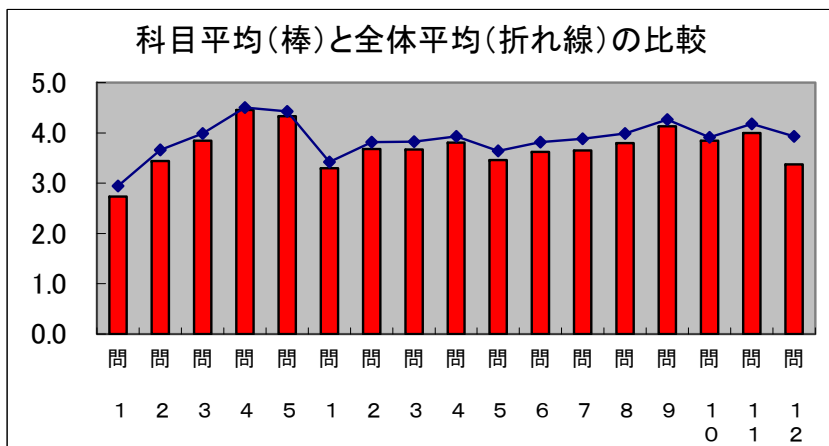
学科	人間発達	211	総合福祉	46	健康栄養	121	国際教養	153	その他	0
----	------	-----	------	----	------	-----	------	-----	-----	---

学年	1学年	221	2学年	196	3学年	80	4学年	33	その他	0
----	-----	-----	-----	-----	-----	----	-----	----	-----	---

分野	No.	設 問	科目平均	昨年前期 科目平均	全体平均	回答数					
						5	4	3	2	1	
II あなた自身	問 1	この授業を履修するにあたって、予習・復習をしましたか。	2.7	2.7	2.9	19	83	248	112	76	
	問 2	積極的に興味や関心をもって授業に参加しましたか。	3.4	3.0	3.7	74	174	224	48	18	
	問 3	授業では私語を慎んでいましたか。	3.8	3.8	4.0	163	169	171	29	6	
	問 4	授業に遅刻しないようにしていましたか。	4.5	4.5	4.5	349	96	76	10	3	
	問 5	あなたはこの授業にどのくらい出席しましたか。 ⑤:100% ④:~80% ③:~60% ②:~40% ①:40%未満	4.3	4.4	4.4	255	211	66	5	0	
III	授業の計画性	問 1	授業を履修するにあたって、「シラバス」は役に立ちましたか。	3.3	3.3	3.4	72	120	269	50	26
		問 2	「ねらい」をはっきり示し、系統的に進められた授業でしたか。	3.7	3.6	3.8	98	215	188	27	9
		問 3	教科書や参考書等教材の指定が適切で、十分に活用されていましたか。	3.7	3.4	3.8	113	178	209	20	14
	授業の内容	問 4	授業は十分に準備され、よく整理されていたと思いますか。	3.8	3.7	3.9	132	215	156	20	13
		問 5	あなたは授業内容をよく理解できましたか。	3.5	3.3	3.6	72	189	205	51	17
		問 6	授業内容や教材のレベルは適切なものでしたか。	3.6	3.6	3.8	103	186	198	33	14
	授業の仕方	問 7	教員の「話し方」は聞き取り易かったですか。	3.6	3.5	3.9	156	157	140	45	38
		問 8	資料配布や視聴覚機器使用など情報提供の方法は適切でしたか。	3.8	3.8	4.0	153	179	162	25	17
		問 9	授業の開始、終了は時間どおりに行われましたか。	4.1	4.0	4.3	227	170	118	15	4
	成績評価や授業環境	問 10	成績評価の基準や、評価の仕方についての説明は明確でしたか。	3.8	3.6	3.9	152	179	180	17	8
		問 11	使用教室の授業環境(広さ・設備等)は適切でしたか。	4.0	4.0	4.2	210	160	131	24	11
		問 12	私語などが規制されていて、授業に集中できる環境でしたか。	3.4	3.6	3.9	90	152	192	74	29



		今期	昨年前期
II	あなた自身	3.8	3.4
III	授業の計画性	3.5	3.4
	授業の内容	3.6	3.5
	授業の仕方	3.9	3.8
	成績評価や授業環境	3.7	3.6



IV この授業について良かった点を記入してください。

V この授業がより良いものになるために、特に要望事項があれば記入してください。

学生による授業アンケート 集計結果(科目別)

2009年度 前期

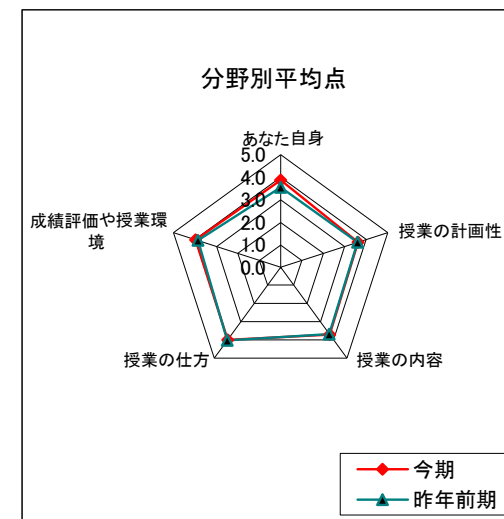
時間割コード	授業科目名	科目数
	1 共通科目	79科目

受講者数	回答者数
3986	3096

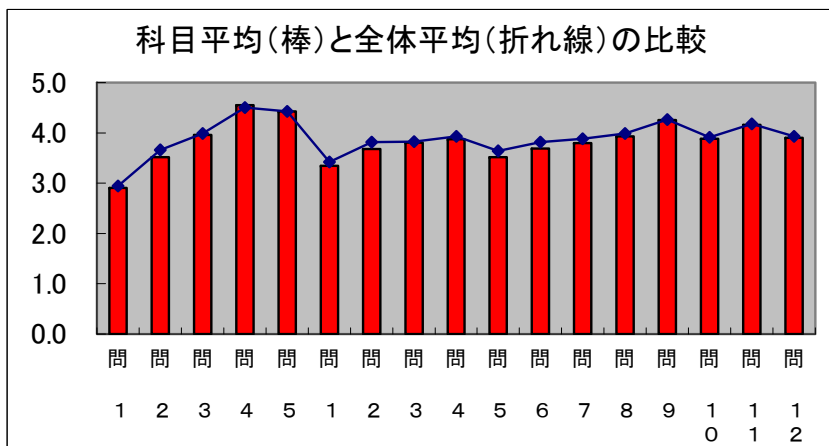
学科	人間発達	1048	総合福祉	573	健康栄養	751	国際教養	695	その他	0
----	------	------	------	-----	------	-----	------	-----	-----	---

学年	1学年	1691	2学年	787	3学年	304	4学年	277	その他	0
----	-----	------	-----	-----	-----	-----	-----	-----	-----	---

分野	No.	設 問	科目平均	昨年前期 科目平均	全体平均	回答数					
						5	4	3	2	1	
II あなた自身	問 1	この授業を履修するにあたって、予習・復習をしましたか。	2.9	2.9	2.9	256	695	1156	493	495	
	問 2	積極的に興味や関心をもって授業に参加しましたか。	3.5	3.2	3.7	598	1012	1048	278	159	
	問 3	授業では私語を慎んでいましたか。	4.0	4.0	4.0	1129	959	804	159	43	
	問 4	授業に遅刻しないようにしていましたか。	4.5	4.5	4.5	2165	524	338	47	15	
	問 5	あなたはこの授業にどのくらい出席しましたか。 ⑤:100% ④:~80% ③:~60% ②:~40% ①:40%未満	4.4	4.5	4.4	1670	1090	307	16	6	
III	授業の計画性	問 1	授業を履修するにあたって、「シラバス」は役に立ちましたか。	3.3	3.4	3.4	494	752	1370	281	197
		問 2	「ねらい」をはっきり示し、系統的に進められた授業でしたか。	3.7	3.7	3.8	731	1058	991	203	111
		問 3	教科書や参考書等教材の指定が適切で、十分に活用されていましたか。	3.8	3.7	3.8	956	945	892	191	96
	授業の内容	問 4	授業は十分に準備され、よく整理されていたと思いますか。	3.9	3.8	3.9	1005	1047	769	178	90
		問 5	あなたは授業内容をよく理解できましたか。	3.5	3.5	3.6	637	1011	923	347	170
		問 6	授業内容や教材のレベルは適切なものでしたか。	3.7	3.8	3.8	767	1044	944	210	116
	授業の仕方	問 7	教員の「話し方」は聞き取り易かったですか。	3.8	3.9	3.9	1090	904	666	249	182
		問 8	資料配布や視聴覚機器使用など情報提供の方法は適切でしたか。	3.9	4.0	4.0	1119	967	770	146	89
		問 9	授業の開始、終了は時間どおりに行われましたか。	4.3	4.2	4.3	1585	866	510	86	40
	成績評価や授業環境	問 10	成績評価の基準や、評価の仕方についての説明は明確でしたか。	3.9	3.9	3.9	1019	977	876	145	73
		問 11	使用教室の授業環境(広さ・設備等)は適切でしたか。	4.2	4.2	4.2	1412	925	628	87	40
		問 12	私語などが規制されていて、授業に集中できる環境でしたか。	3.9	3.8	3.9	1058	992	793	157	91



		今期	昨年前期
II	あなた自身	3.9	3.5
III	授業の計画性	3.6	3.6
	授業の内容	3.7	3.7
	授業の仕方	4.0	4.0
	成績評価や授業環境	4.0	3.9



IV この授業について良かった点を記入してください。

V この授業がより良いものになるために、特に要望事項があれば記入してください。

学生による授業アンケート 集計結果(科目別)

2009年度 前期

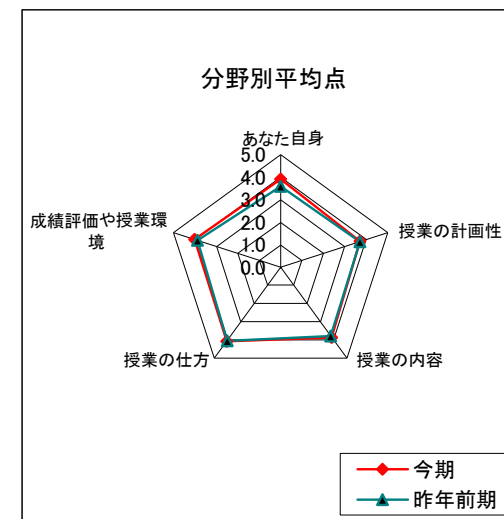
時間割コード	授業科目名	科目数
	2 専門科目	177科目

受講者数	回答者数
8291	6723

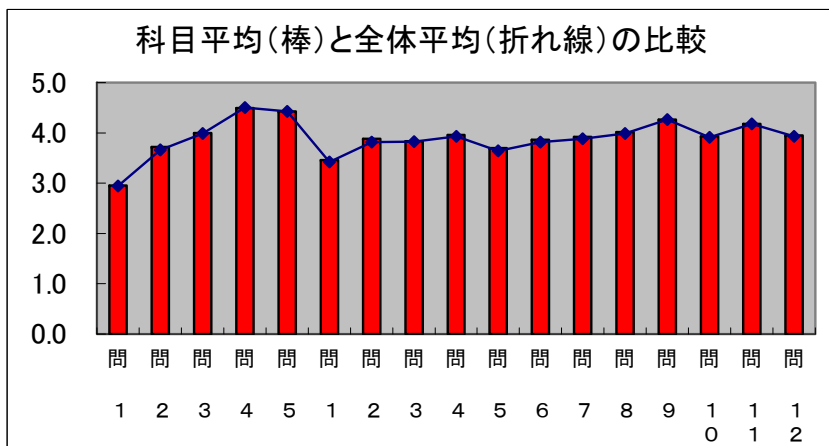
学科	人間発達	1893	総合福祉	1536	健康栄養	1858	国際教養	1360	その他	0
----	------	------	------	------	------	------	------	------	-----	---

学年	1学年	1776	2学年	2015	3学年	1797	4学年	1025	その他	0
----	-----	------	-----	------	-----	------	-----	------	-----	---

分野	No.	設 問	科目平均	昨年前期 科目平均	全体平均	回答数					
						5	4	3	2	1	
II あなた自身	問 1	この授業を履修するにあたって、予習・復習をしましたか。	3.0	3.0	2.9	421	1361	3134	1103	703	
	問 2	積極的に興味や関心をもって授業に参加しましたか。	3.7	3.3	3.7	1460	2534	2231	374	118	
	問 3	授業では私語を慎んでいましたか。	4.0	4.0	4.0	2475	2163	1694	311	59	
	問 4	授業に遅刻しないようにしていましたか。	4.5	4.5	4.5	4463	1291	742	155	45	
	問 5	あなたはこの授業にどのくらい出席しましたか。 ⑤:100% ④:~80% ③:~60% ②:~40% ①:40%未満	4.4	4.5	4.4	3538	2549	578	31	8	
III	授業の計画性	問 1	授業を履修するにあたって、「シラバス」は役に立ちましたか。	3.5	3.5	3.4	1164	1881	2888	480	304
		問 2	「ねらい」をはっきり示し、系統的に進められた授業でしたか。	3.9	3.9	3.8	2050	2349	1879	330	110
		問 3	教科書や参考書等教材の指定が適切で、十分に活用されていましたか。	3.8	3.8	3.8	2074	2168	1900	380	171
	授業の内容	問 4	授業は十分に準備され、よく整理されていたと思いますか。	4.0	3.9	3.9	2331	2335	1599	338	107
		問 5	あなたは授業内容をよく理解できましたか。	3.7	3.6	3.6	1569	2402	2049	510	175
		問 6	授業内容や教材のレベルは適切なものでしたか。	3.9	3.8	3.8	1967	2392	1920	308	110
	授業の仕方	問 7	教員の「話し方」は聞き取り易かったですか。	3.9	3.9	3.9	2515	2007	1517	469	202
		問 8	資料配布や視聴覚機器使用など情報提供の方法は適切でしたか。	4.0	4.0	4.0	2531	2173	1655	244	104
		問 9	授業の開始、終了は時間どおりに行われましたか。	4.3	4.3	4.3	3448	1910	1091	156	83
	成績評価や 授業環境	問 10	成績評価の基準や、評価の仕方についての説明は明確でしたか。	3.9	3.9	3.9	2225	2293	1804	284	108
		問 11	使用教室の授業環境(広さ・設備等)は適切でしたか。	4.2	4.2	4.2	3096	2084	1272	178	81
		問 12	私語などが規制されていて、授業に集中できる環境でしたか。	3.9	3.9	3.9	2378	2221	1607	378	127



分野	項目	今期	昨年前期
II	あなた自身	3.9	3.6
III	授業の計画性	3.7	3.7
	授業の内容	3.8	3.8
	授業の仕方	4.1	4.0
	成績評価や授業環境	4.0	3.9



IV この授業について良かった点を記入してください。

V この授業がより良いものになるために、特に要望事項があれば記入してください。

学生による授業アンケート 集計結果(科目別)

2009年度 前期

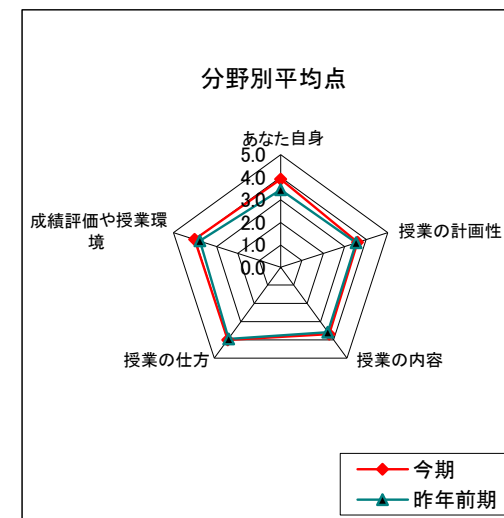
時間割コード	授業科目名	科目数
	A 卒業必修	65科目

受講者数	回答者数
3017	2665

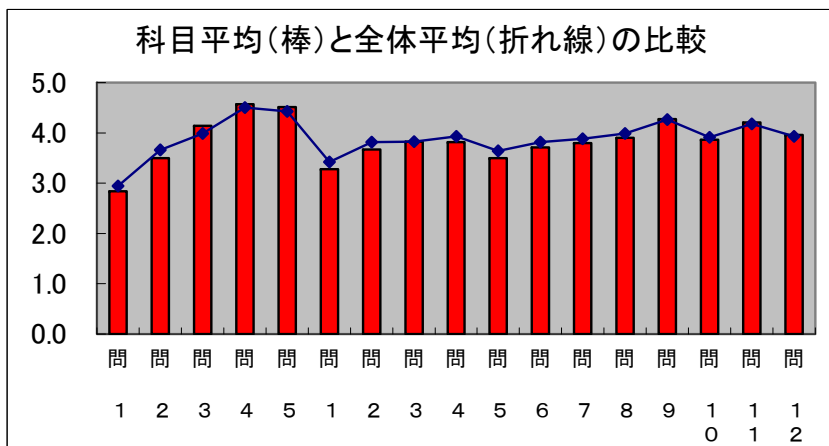
学科	人間発達	566	総合福祉	586	健康栄養	1247	国際教養	251	その他	0
----	------	-----	------	-----	------	------	------	-----	-----	---

学年	1学年	1537	2学年	697	3学年	194	4学年	209	その他	0
----	-----	------	-----	-----	-----	-----	-----	-----	-----	---

分野	No.	設 問	科目平均	昨年前期 科目平均	全体平均	回答数					
						5	4	3	2	1	
II あなた自身	問 1	この授業を履修するにあたって、予習・復習をしましたか。	2.8	2.7	2.9	166	538	1065	504	392	
	問 2	積極的に興味や関心をもって授業に参加しましたか。	3.5	3.1	3.7	431	947	931	235	119	
	問 3	授業では私語を慎んでいましたか。	4.1	4.0	4.0	1164	856	517	102	20	
	問 4	授業に遅刻しないようにしていましたか。	4.6	4.5	4.5	1934	411	238	55	20	
	問 5	あなたはこの授業にどのくらい出席しましたか。 ⑤:100% ④:~80% ③:~60% ②:~40% ①:40%未満	4.5	4.5	4.4	1611	825	206	14	3	
III	授業の計画性	問 1	授業を履修するにあたって、「シラバス」は役に立ちましたか。	3.3	3.3	3.4	348	665	1205	273	174
		問 2	「ねらい」をはっきり示し、系統的に進められた授業でしたか。	3.7	3.6	3.8	620	937	797	219	90
		問 3	教科書や参考書等教材の指定が適切で、十分に活用されていましたか。	3.8	3.7	3.8	834	880	659	198	83
	授業の内容	問 4	授業は十分に準備され、よく整理されていたと思いますか。	3.8	3.8	3.9	813	913	642	212	79
		問 5	あなたは授業内容をよく理解できましたか。	3.5	3.4	3.6	497	924	796	302	139
		問 6	授業内容や教材のレベルは適切なものでしたか。	3.7	3.8	3.8	631	951	822	165	84
	授業の仕方	問 7	教員の「話し方」は聞き取り易かったですか。	3.8	3.8	3.9	921	773	601	235	132
		問 8	資料配布や視聴覚機器使用など情報提供の方法は適切でしたか。	3.9	3.9	4.0	893	874	691	145	58
		問 9	授業の開始、終了は時間どおりに行われましたか。	4.3	4.2	4.3	1384	755	415	69	37
	成績評価や授業環境	問 10	成績評価の基準や、評価の仕方についての説明は明確でしたか。	3.9	3.7	3.9	840	891	732	138	62
		問 11	使用教室の授業環境(広さ・設備等)は適切でしたか。	4.2	4.2	4.2	1253	844	467	70	29
		問 12	私語などが規制されていて、授業に集中できる環境でしたか。	4.0	3.8	3.9	936	920	617	145	44



		今期	昨年前期
II	あなた自身	3.9	3.5
III	授業の計画性	3.6	3.5
	授業の内容	3.7	3.6
	授業の仕方	4.0	3.9
	成績評価や授業環境	4.0	3.8



IV この授業について良かった点を記入してください。

V この授業がより良いものになるために、特に要望事項があれば記入してください。

学生による授業アンケート 集計結果(科目別)

2009年度 前期

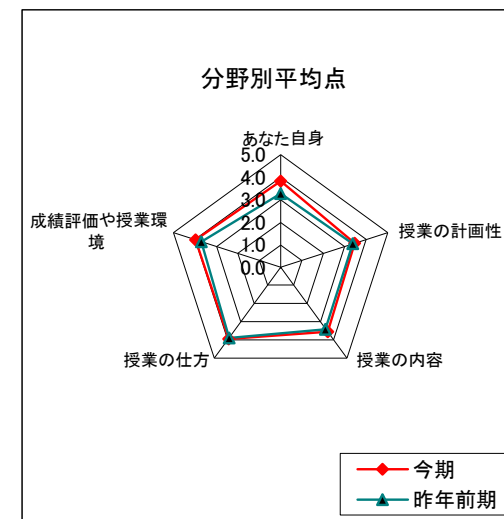
時間割コード	授業科目名	科目数
	A1 卒業必修 共通科目	28科目

受講者数	回答者数
1354	1174

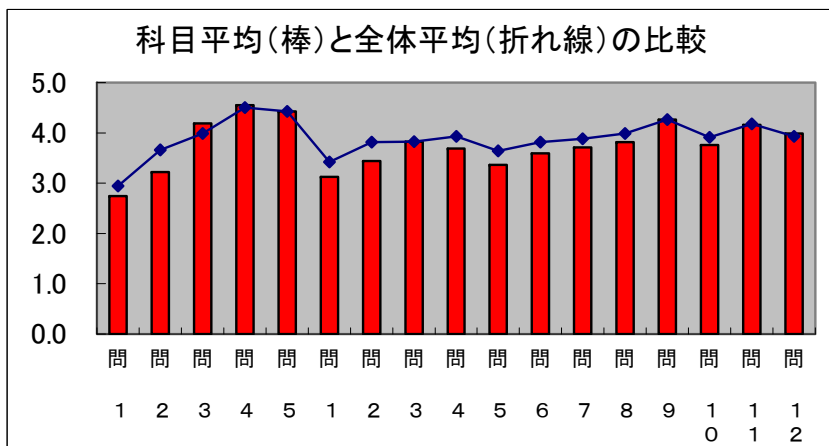
学科	人間発達	327	総合福祉	284	健康栄養	368	国際教養	188	その他	0
----	------	-----	------	-----	------	-----	------	-----	-----	---

学年	1学年	740	2学年	255	3学年	17	4学年	152	その他	0
----	-----	-----	-----	-----	-----	----	-----	-----	-----	---

分野	No.	設 問	科目平均	昨年前期 科目平均	全体平均	回答数					
						5	4	3	2	1	
II	あなた自身	問 1	この授業を履修するにあたって、予習・復習をしましたか。	2.7	2.5	2.9	88	224	394	234	234
		問 2	積極的に興味や関心をもって授業に参加しましたか。	3.2	2.8	3.7	133	337	461	146	97
		問 3	授業では私語を慎んでいましたか。	4.2	4.0	4.0	545	359	221	38	11
		問 4	授業に遅刻しないようにしていましたか。	4.6	4.5	4.5	831	192	118	20	8
		問 5	あなたはこの授業にどのくらい出席しましたか。 ⑤:100% ④:~80% ③:~60% ②:~40% ①:40%未満	4.4	4.4	4.4	640	405	118	7	2
III	授業の計画性	問 1	授業を履修するにあたって、「シラバス」は役に立ちましたか。	3.1	3.1	3.4	131	247	541	154	101
		問 2	「ねらい」をはっきり示し、系統的に進められた授業でしたか。	3.4	3.4	3.8	184	402	401	122	65
		問 3	教科書や参考書等教材の指定が適切で、十分に活用されていましたか。	3.8	3.6	3.8	363	400	281	87	39
	授業の内容	問 4	授業は十分に準備され、よく整理されていたと思いますか。	3.7	3.6	3.9	303	402	316	99	51
		問 5	あなたは授業内容をよく理解できましたか。	3.4	3.2	3.6	193	378	347	166	87
		問 6	授業内容や教材のレベルは適切なものでしたか。	3.6	3.8	3.8	250	397	375	95	51
	授業の仕方	問 7	教員の「話し方」は聞き取り易かったですか。	3.7	3.8	3.9	390	327	264	112	81
		問 8	資料配布や視聴覚機器使用など情報提供の方法は適切でしたか。	3.8	3.8	4.0	364	376	322	78	34
		問 9	授業の開始、終了は時間どおりに行われましたか。	4.3	4.1	4.3	600	346	180	32	16
	成績評価や授業環境	問 10	成績評価の基準や、評価の仕方についての説明は明確でしたか。	3.8	3.6	3.9	333	378	350	71	41
		問 11	使用教室の授業環境(広さ・設備等)は適切でしたか。	4.2	4.2	4.2	525	378	221	32	17
		問 12	私語などが規制されていて、授業に集中できる環境でしたか。	4.0	3.8	3.9	424	409	265	53	22



		今期	昨年前期
II	あなた自身	3.8	3.3
III	授業の計画性	3.5	3.4
	授業の内容	3.6	3.4
	授業の仕方	3.9	3.9
	成績評価や授業環境	4.0	3.7



IV この授業について良かった点を記入してください。

V この授業がより良いものになるために、特に要望事項があれば記入してください。

学生による授業アンケート 集計結果(科目別)

2009年度 前期

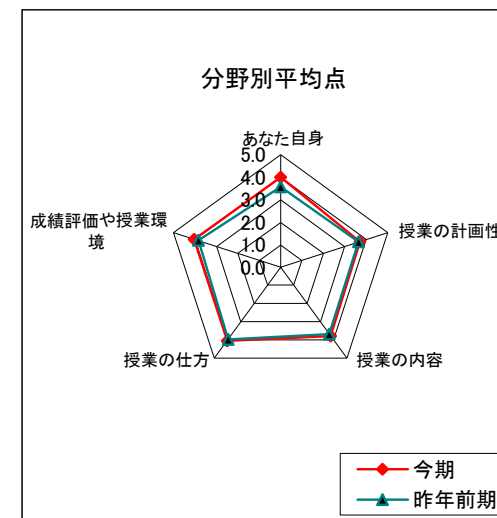
時間割コード	授業科目名		科目数	
	A2 卒業必修 専門科目		37科目	

受講者数	回答者数
1663	1491

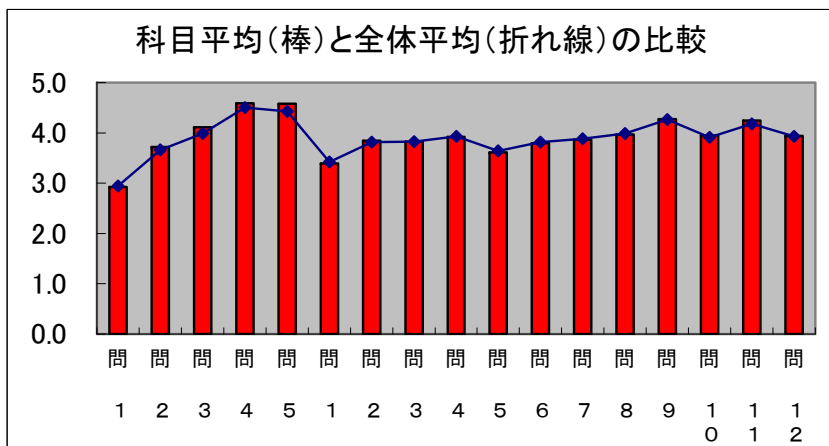
学科	人間発達	239	総合福祉	302	健康栄養	879	国際教養	63	その他	0
----	------	-----	------	-----	------	-----	------	----	-----	---

学年	1学年	797	2学年	442	3学年	177	4学年	57	その他	0
----	-----	-----	-----	-----	-----	-----	-----	----	-----	---

分野	No.	設 問	科目平均	昨年前期 科目平均	全体平均	回答数					
						5	4	3	2	1	
II あなた自身	問 1	この授業を履修するにあたって、予習・復習をしましたか。	2.9	2.9	2.9	78	314	671	270	158	
	問 2	積極的に興味や関心をもって授業に参加しましたか。	3.7	3.2	3.7	298	610	470	89	22	
	問 3	授業では私語を慎んでいましたか。	4.1	4.0	4.0	619	497	296	64	9	
	問 4	授業に遅刻しないようにしていましたか。	4.6	4.5	4.5	1103	219	120	35	12	
	問 5	あなたはこの授業にどのくらい出席しましたか。 ⑤:100% ④:~80% ③:~60% ②:~40% ①:40%未満	4.6	4.6	4.4	971	420	88	7	1	
III	授業の計画性	問 1	授業を履修するにあたって、「シラバス」は役に立ちましたか。	3.4	3.4	3.4	217	418	664	119	73
		問 2	「ねらい」をはっきり示し、系統的に進められた授業でしたか。	3.8	3.8	3.8	436	535	396	97	25
		問 3	教科書や参考書等教材の指定が適切で、十分に活用されていましたか。	3.8	3.8	3.8	471	480	378	111	44
	授業の内容	問 4	授業は十分に準備され、よく整理されていたと思いますか。	3.9	3.9	3.9	510	511	326	113	28
		問 5	あなたは授業内容をよく理解できましたか。	3.6	3.5	3.6	304	546	449	136	52
		問 6	授業内容や教材のレベルは適切なものでしたか。	3.8	3.8	3.8	381	554	447	70	33
	授業の仕方	問 7	教員の「話し方」は聞き取り易かったですか。	3.9	3.8	3.9	531	446	337	123	51
		問 8	資料配布や視聴覚機器使用など情報提供の方法は適切でしたか。	4.0	3.9	4.0	529	498	369	67	24
		問 9	授業の開始、終了は時間どおりに行われましたか。	4.3	4.2	4.3	784	409	235	37	21
	成績評価や授業環境	問 10	成績評価の基準や、評価の仕方についての説明は明確でしたか。	4.0	3.8	3.9	507	513	382	67	21
		問 11	使用教室の授業環境(広さ・設備等)は適切でしたか。	4.2	4.2	4.2	728	466	246	38	12
		問 12	私語などが規制されていて、授業に集中できる環境でしたか。	3.9	3.9	3.9	512	511	352	92	22



		今期	昨年前期
II	あなた自身	4.0	3.6
III	授業の計画性	3.7	3.6
	授業の内容	3.8	3.7
	授業の仕方	4.0	4.0
	成績評価や授業環境	4.0	3.8



IV この授業について良かった点を記入してください。

V この授業がより良いものになるために、特に要望事項があれば記入してください。

学生による授業アンケート 集計結果(科目別)

2009年度 前期

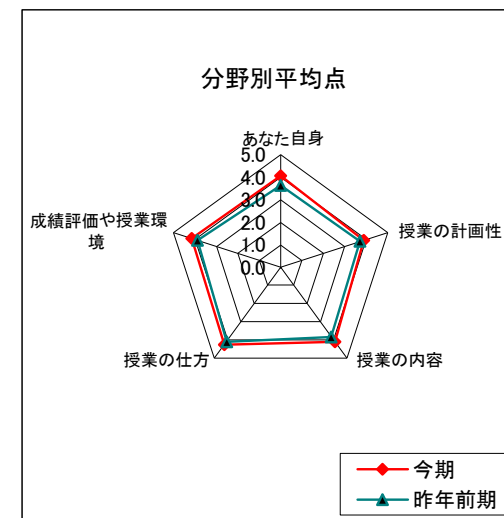
時間割コード	授業科目名		科目数	
	B 資格必修		4科目	

受講者数	回答者数
172	148

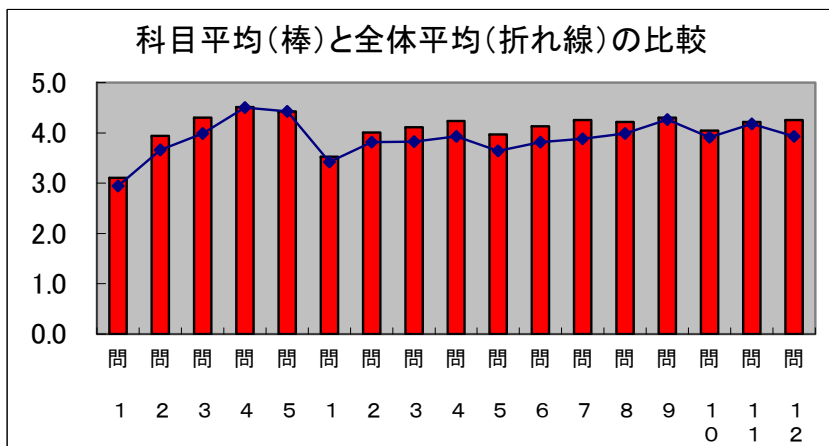
学科	人間発達	5	総合福祉	9	健康栄養	23	国際教養	109	その他	0
----	------	---	------	---	------	----	------	-----	-----	---

学年	1学年	87	2学年	50	3学年	6	4学年	2	その他	0
----	-----	----	-----	----	-----	---	-----	---	-----	---

分野	No.	設 問	科目平均	昨年前期 科目平均	全体平均	回答数					
						5	4	3	2	1	
II あなた自身	問 1	この授業を履修するにあたって、予習・復習をしましたか。	3.1	3.1	2.9	6	42	72	18	10	
	問 2	積極的に興味や関心をもって授業に参加しましたか。	3.9	3.3	3.7	38	63	45	1	0	
	問 3	授業では私語を慎んでいましたか。	4.3	4.0	4.0	75	43	30	0	0	
	問 4	授業に遅刻しないようにしていましたか。	4.5	4.5	4.5	101	26	18	2	1	
	問 5	あなたはこの授業にどのくらい出席しましたか。 ⑤:100% ④:~80% ③:~60% ②:~40% ①:40%未満	4.4	4.5	4.4	81	49	18	0	0	
III	授業の計画性	問 1	授業を履修するにあたって、「シラバス」は役に立ちましたか。	3.5	3.5	3.4	31	36	67	8	6
		問 2	「ねらい」をはっきり示し、系統的に進められた授業でしたか。	4.0	3.9	3.8	55	44	44	5	0
		問 3	教科書や参考書等教材の指定が適切で、十分に活用されていましたか。	4.1	3.8	3.8	58	49	40	1	0
	授業の内容	問 4	授業は十分に準備され、よく整理されていたと思いますか。	4.2	4.0	3.9	66	52	29	1	0
		問 5	あなたは授業内容をよく理解できましたか。	4.0	3.7	3.6	45	57	42	4	0
		問 6	授業内容や教材のレベルは適切なものでしたか。	4.1	3.8	3.8	57	54	36	1	0
	授業の仕方	問 7	教員の「話し方」は聞き取り易かったですか。	4.3	3.9	3.9	72	45	28	3	0
		問 8	資料配布や視聴覚機器使用など情報提供の方法は適切でしたか。	4.2	4.0	4.0	65	53	28	1	1
		問 9	授業の開始、終了は時間どおりに行われましたか。	4.3	4.3	4.3	72	51	23	2	0
	成績評価や授業環境	問 10	成績評価の基準や、評価の仕方についての説明は明確でしたか。	4.0	3.9	3.9	52	53	40	3	0
		問 11	使用教室の授業環境(広さ・設備等)は適切でしたか。	4.2	4.2	4.2	64	52	30	1	0
		問 12	私語などが規制されていて、授業に集中できる環境でしたか。	4.3	3.8	3.9	69	48	30	1	0



		今年	昨年前期
II	あなた自身	4.1	3.6
III	授業の計画性	3.9	3.7
	授業の内容	4.1	3.8
	授業の仕方	4.3	4.1
	成績評価や授業環境	4.2	3.9



IV この授業について良かった点を記入してください。

V この授業がより良いものになるために、特に要望事項があれば記入してください。

学生による授業アンケート 集計結果(科目別)

2009年度 前期

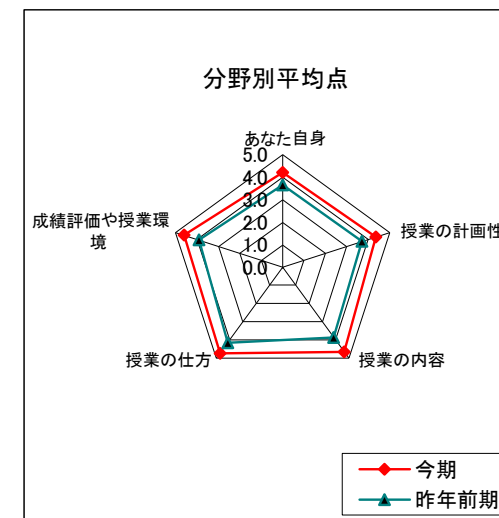
時間割コード	授業科目名		科目数	
	B1 資格必修 共通科目		1科目	

受講者数	回答者数
36	29

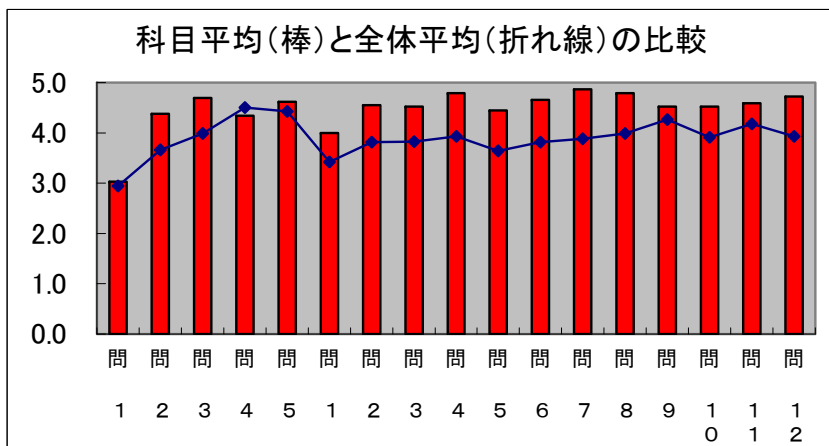
学科	人間発達	5	総合福祉	6	健康栄養	9	国際教養	9	その他	0
----	------	---	------	---	------	---	------	---	-----	---

学年	1学年	0	2学年	27	3学年	2	4学年	0	その他	0
----	-----	---	-----	----	-----	---	-----	---	-----	---

分野	No.	設 問	科目平均	昨年前期 科目平均	全体平均	回答数					
						5	4	3	2	1	
II あなた自身	問 1	この授業を履修するにあたって、予習・復習をしましたか。	3.0	3.1	2.9	1	9	12	4	3	
	問 2	積極的に興味や関心をもって授業に参加しましたか。	4.4	3.4	3.7	16	8	5	0	0	
	問 3	授業では私語を慎んでいましたか。	4.7	4.0	4.0	22	5	2	0	0	
	問 4	授業に遅刻しないようにしていましたか。	4.3	4.5	4.5	19	5	2	2	1	
	問 5	あなたはこの授業にどのくらい出席しましたか。 ⑤:100% ④:~80% ③:~60% ②:~40% ①:40%未満	4.6	4.5	4.4	19	9	1	0	0	
III	授業の計画性	問 1	授業を履修するにあたって、「シラバス」は役に立ちましたか。	4.0	3.5	3.4	14	2	12	1	0
		問 2	「ねらい」をはっきり示し、系統的に進められた授業でしたか。	4.6	3.9	3.8	19	7	3	0	0
		問 3	教科書や参考書等教材の指定が適切で、十分に活用されていましたか。	4.5	3.7	3.8	19	6	4	0	0
	授業の内容	問 4	授業は十分に準備され、よく整理されていたと思いますか。	4.8	4.0	3.9	24	4	1	0	0
		問 5	あなたは授業内容をよく理解できましたか。	4.4	3.7	3.6	17	8	4	0	0
		問 6	授業内容や教材のレベルは適切なものでしたか。	4.7	3.8	3.8	20	8	1	0	0
	授業の仕方	問 7	教員の「話し方」は聞き取り易かったですか。	4.9	4.0	3.9	25	4	0	0	0
		問 8	資料配布や視聴覚機器使用など情報提供の方法は適切でしたか。	4.8	4.1	4.0	23	6	0	0	0
		問 9	授業の開始、終了は時間どおりに行われましたか。	4.5	4.3	4.3	18	9	1	1	0
	成績評価や授業環境	問 10	成績評価の基準や、評価の仕方についての説明は明確でしたか。	4.5	4.0	3.9	18	8	3	0	0
		問 11	使用教室の授業環境(広さ・設備等)は適切でしたか。	4.6	4.2	4.2	18	10	1	0	0
		問 12	私語などが規制されていて、授業に集中できる環境でしたか。	4.7	3.8	3.9	22	6	1	0	0



		今期	昨年前期
II	あなた自身	4.2	3.7
III	授業の計画性	4.4	3.7
	授業の内容	4.6	3.9
	授業の仕方	4.7	4.1
	成績評価や授業環境	4.6	3.9



IV この授業について良かった点を記入してください。

V この授業がより良いものになるために、特に要望事項があれば記入してください。

学生による授業アンケート 集計結果(科目別)

2009年度 前期

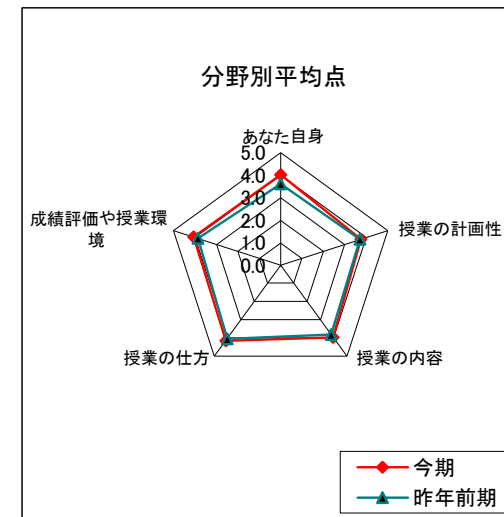
時間割コード	授業科目名		科目数	
	B2 資格必修 専門科目		3科目	

受講者数	回答者数
136	119

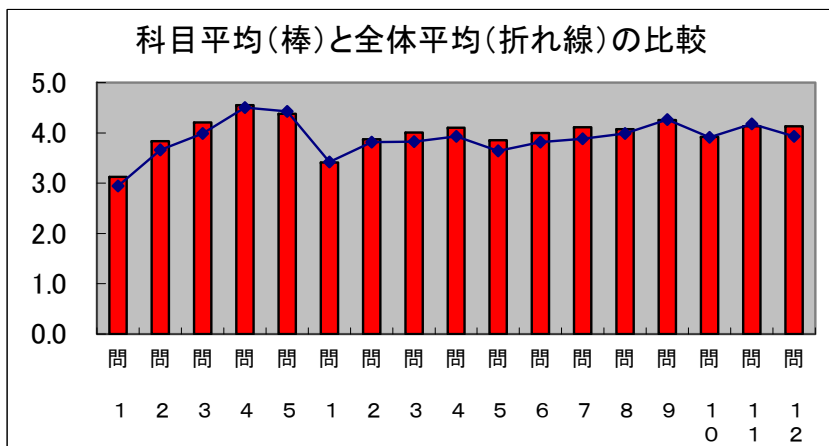
学科	人間発達	0	総合福祉	3	健康栄養	14	国際教養	100	その他	0
----	------	---	------	---	------	----	------	-----	-----	---

学年	1学年	87	2学年	23	3学年	4	4学年	2	その他	0
----	-----	----	-----	----	-----	---	-----	---	-----	---

分野	No.	設 問	科目平均	昨年前期 科目平均	全体平均	回答数					
						5	4	3	2	1	
II あなた自身	問 1	この授業を履修するにあたって、予習・復習をしましたか。	3.1	3.1	2.9	5	33	60	14	7	
	問 2	積極的に興味や関心をもって授業に参加しましたか。	3.8	3.3	3.7	22	55	40	1	0	
	問 3	授業では私語を慎んでいましたか。	4.2	4.0	4.0	53	38	28	0	0	
	問 4	授業に遅刻しないようにしていましたか。	4.6	4.5	4.5	82	21	16	0	0	
	問 5	あなたはこの授業にどのくらい出席しましたか。 ⑤:100% ④:~80% ③:~60% ②:~40% ①:40%未満	4.4	4.5	4.4	62	40	17	0	0	
III	授業の計画性	問 1	授業を履修するにあたって、「シラバス」は役に立ちましたか。	3.4	3.5	3.4	17	34	55	7	6
		問 2	「ねらい」をはっきり示し、系統的に進められた授業でしたか。	3.9	3.9	3.8	36	37	41	5	0
		問 3	教科書や参考書等教材の指定が適切で、十分に活用されていましたか。	4.0	3.8	3.8	39	43	36	1	0
	授業の内容	問 4	授業は十分に準備され、よく整理されていたと思いますか。	4.1	3.9	3.9	42	48	28	1	0
		問 5	あなたは授業内容をよく理解できましたか。	3.8	3.7	3.6	28	49	38	4	0
		問 6	授業内容や教材のレベルは適切なものでしたか。	4.0	3.8	3.8	37	46	35	1	0
	授業の仕方	問 7	教員の「話し方」は聞き取り易かったですか。	4.1	3.9	3.9	47	41	28	3	0
		問 8	資料配布や視聴覚機器使用など情報提供の方法は適切でしたか。	4.1	4.0	4.0	42	47	28	1	1
		問 9	授業の開始、終了は時間どおりに行われましたか。	4.3	4.3	4.3	54	42	22	1	0
	成績評価や授業環境	問 10	成績評価の基準や、評価の仕方についての説明は明確でしたか。	3.9	3.9	3.9	34	45	37	3	0
		問 11	使用教室の授業環境(広さ・設備等)は適切でしたか。	4.1	4.2	4.2	46	42	29	1	0
		問 12	私語などが規制されていて、授業に集中できる環境でしたか。	4.1	3.9	3.9	47	42	29	1	0



		今期	昨年前期
II	あなた自身	4.0	3.6
III	授業の計画性	3.8	3.7
	授業の内容	4.0	3.8
	授業の仕方	4.1	4.0
	成績評価や授業環境	4.1	3.9



IV この授業について良かった点を記入してください。

V この授業がより良いものになるために、特に要望事項があれば記入してください。

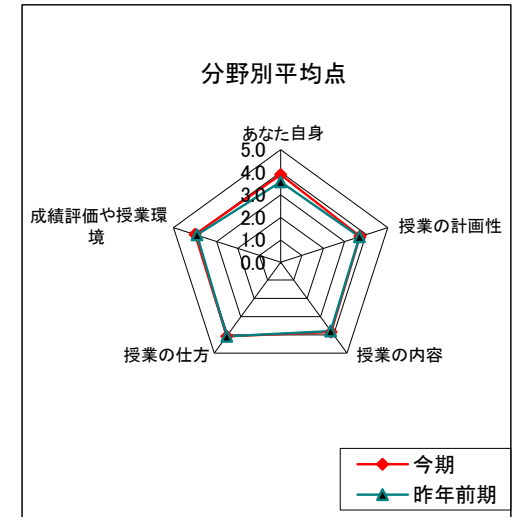
学生による授業アンケート 集計結果(科目別)

2009年度 前期

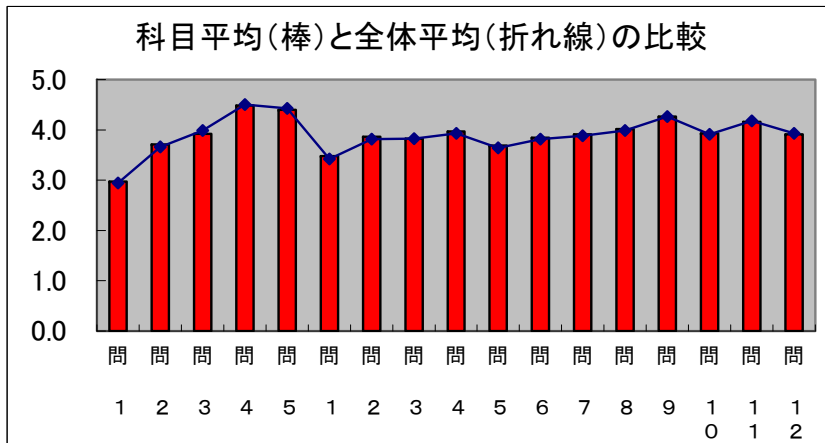
時間割コード	授業科目名		科目数							
	C 選択		187科目							
学科	人間発達	2370	総合福祉	1514	健康栄養	1339	国際教養	1695	その他	0
学年	1学年	1843	2学年	2055	3学年	1901	4学年	1091	その他	0

受講者数	回答者数
9088	7006

分野	No.	設 問	科目平均	昨年前期 科目平均	全体平均	回答数					
						5	4	3	2	1	
II あなた自身	問 1	この授業を履修するにあたって、予習・復習をしましたか。	3.0	3.0	2.9	505	1476	3153	1074	796	
	問 2	積極的に興味や関心をもって授業に参加しましたか。	3.7	3.3	3.7	1589	2536	2303	416	158	
	問 3	授業では私語を慎んでいましたか。	3.9	4.0	4.0	2365	2223	1951	368	82	
	問 4	授業に遅刻しないようにしていましたか。	4.5	4.5	4.5	4593	1378	824	145	39	
	問 5	あなたはこの授業にどのくらい出席しましたか。 ⑤:100% ④:~80% ③:~60% ②:~40% ①:40%未満	4.4	4.4	4.4	3516	2765	661	33	11	
III	授業の計画性	問 1	授業を履修するにあたって、「シラバス」は役に立ちましたか。	3.5	3.5	3.4	1279	1932	2986	480	321
		問 2	「ねらい」をはっきり示し、系統的に進められた授業でしたか。	3.9	3.8	3.8	2106	2426	2029	309	131
		問 3	教科書や参考書等教材の指定が適切で、十分に活用されていましたか。	3.8	3.7	3.8	2138	2184	2093	372	184
	授業の内容	問 4	授業は十分に準備され、よく整理されていたと思いますか。	4.0	3.9	3.9	2457	2417	1697	303	118
		問 5	あなたは授業内容をよく理解できましたか。	3.7	3.6	3.6	1664	2432	2134	551	206
		問 6	授業内容や教材のレベルは適切なものでしたか。	3.8	3.8	3.8	2046	2431	2006	352	142
	授業の仕方	問 7	教員の「話し方」は聞き取り易かったですか。	3.9	3.9	3.9	2612	2093	1554	480	252
		問 8	資料配布や視聴覚機器使用など情報提供の方法は適切でしたか。	4.0	4.0	4.0	2692	2213	1706	244	134
		問 9	授業の開始、終了は時間どおりに行われましたか。	4.3	4.2	4.3	3577	1970	1163	171	86
	成績評価や 授業環境	問 10	成績評価の基準や、評価の仕方についての説明は明確でしたか。	3.9	3.9	3.9	2352	2326	1908	288	119
		問 11	使用教室の授業環境(広さ・設備等)は適切でしたか。	4.2	4.2	4.2	3191	2113	1403	194	92
		問 12	私語などが規制されていて、授業に集中できる環境でしたか。	3.9	3.9	3.9	2431	2245	1753	389	174



		今期	昨年前期
II	あなた自身	3.9	3.6
III	授業の計画性	3.7	3.7
	授業の内容	3.8	3.8
	授業の仕方	4.1	4.1
	成績評価や授業環境	4.0	3.9



IV この授業について良かった点を記入してください。

V この授業がより良いものになるために、特に要望事項があれば記入してください。

学生による授業アンケート 集計結果(科目別)

2009年度 前期

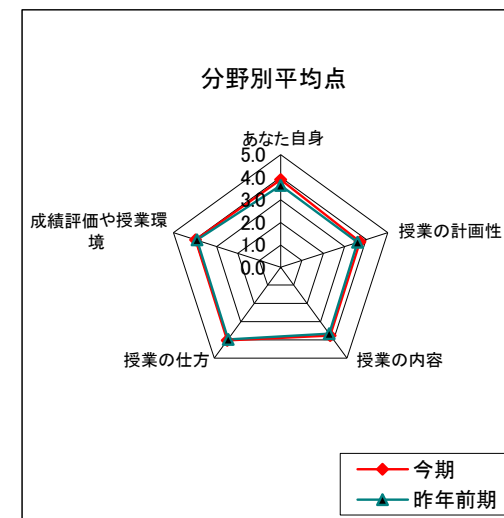
時間割コード	授業科目名	科目数
	C1 選択 共通科目	50科目

受講者数	回答者数
2596	1893

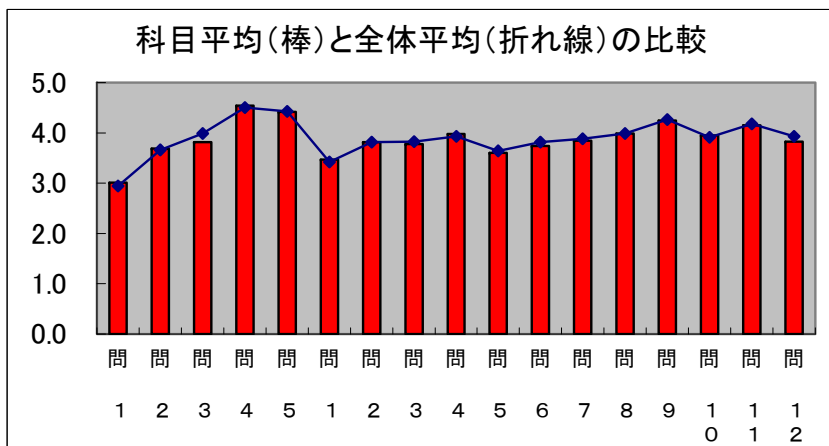
学科	人間発達	716	総合福祉	283	健康栄養	374	国際教養	498	その他	0
----	------	-----	------	-----	------	-----	------	-----	-----	---

学年	1学年	951	2学年	505	3学年	285	4学年	125	その他	0
----	-----	-----	-----	-----	-----	-----	-----	-----	-----	---

分野	No.	設 問	科目平均	昨年前期 科目平均	全体平均	回答数					
						5	4	3	2	1	
II あなた自身	問 1	この授業を履修するにあたって、予習・復習をしましたか。	3.0	3.1	2.9	167	462	750	255	258	
	問 2	積極的に興味や関心をもって授業に参加しましたか。	3.7	3.3	3.7	449	667	582	132	62	
	問 3	授業では私語を慎んでいましたか。	3.8	3.8	4.0	562	595	581	121	32	
	問 4	授業に遅刻しないようにしていましたか。	4.5	4.5	4.5	1315	327	218	25	6	
	問 5	あなたはこの授業にどのくらい出席しましたか。 ⑤:100% ④:~80% ③:~60% ②:~40% ①:40%未満	4.4	4.5	4.4	1011	676	188	9	4	
III	授業の計画性	問 1	授業を履修するにあたって、「シラバス」は役に立ちましたか。	3.5	3.4	3.4	349	503	817	126	96
		問 2	「ねらい」をはっきり示し、系統的に進められた授業でしたか。	3.8	3.7	3.8	528	649	587	81	46
		問 3	教科書や参考書等教材の指定が適切で、十分に活用されていましたか。	3.8	3.7	3.8	574	539	607	104	57
	授業の内容	問 4	授業は十分に準備され、よく整理されていたと思いますか。	4.0	3.8	3.9	678	641	452	79	39
		問 5	あなたは授業内容をよく理解できましたか。	3.6	3.5	3.6	427	625	572	181	83
		問 6	授業内容や教材のレベルは適切なものでしたか。	3.7	3.8	3.8	497	639	568	115	65
	授業の仕方	問 7	教員の「話し方」は聞き取り易かったですか。	3.8	3.8	3.9	675	573	402	137	101
		問 8	資料配布や視聴覚機器使用など情報提供の方法は適切でしたか。	4.0	3.9	4.0	732	585	448	68	55
		問 9	授業の開始、終了は時間どおりに行われましたか。	4.2	4.2	4.3	967	511	329	53	24
	成績評価や授業環境	問 10	成績評価の基準や、評価の仕方についての説明は明確でしたか。	3.9	3.9	3.9	668	591	523	74	32
		問 11	使用教室の授業環境(広さ・設備等)は適切でしたか。	4.2	4.2	4.2	869	537	406	55	23
		問 12	私語などが規制されていて、授業に集中できる環境でしたか。	3.8	3.9	3.9	612	577	527	104	69



		今期	昨年前期
II	あなた自身	3.9	3.6
III	授業の計画性	3.7	3.6
	授業の内容	3.8	3.7
	授業の仕方	4.0	4.0
	成績評価や授業環境	4.0	3.9



IV この授業について良かった点を記入してください。

V この授業がより良いものになるために、特に要望事項があれば記入してください。

学生による授業アンケート 集計結果(科目別)

2009年度 前期

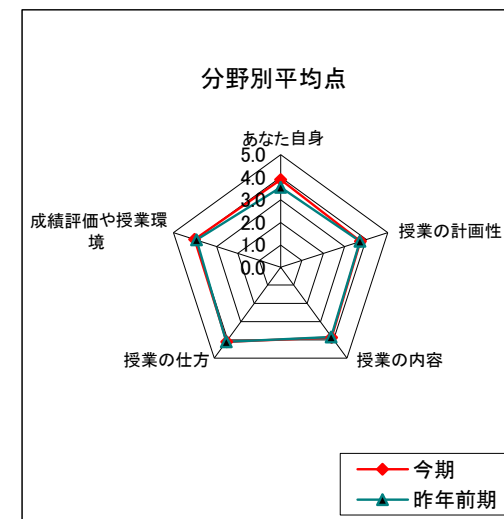
時間割コード	授業科目名	科目数
	C2 選択 専門科目	137科目

受講者数	回答者数
6492	5113

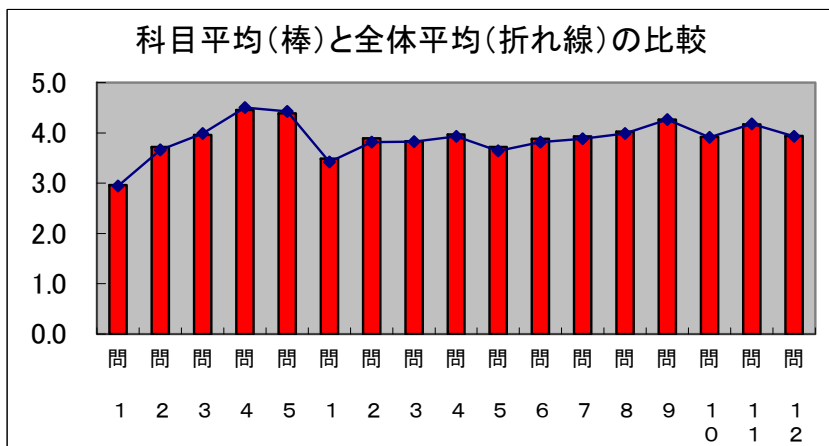
学科	人間発達	1654	総合福祉	1231	健康栄養	965	国際教養	1197	その他	0
----	------	------	------	------	------	-----	------	------	-----	---

学年	1学年	892	2学年	1550	3学年	1616	4学年	966	その他	0
----	-----	-----	-----	------	-----	------	-----	-----	-----	---

分野	No.	設 問	科目平均	昨年前期 科目平均	全体平均	回答数					
						5	4	3	2	1	
II あなた自身	問 1	この授業を履修するにあたって、予習・復習をしましたか。	3.0	3.0	2.9	338	1014	2403	819	538	
	問 2	積極的に興味や関心をもって授業に参加しましたか。	3.7	3.2	3.7	1140	1869	1721	284	96	
	問 3	授業では私語を慎んでいましたか。	4.0	4.0	4.0	1803	1628	1370	247	50	
	問 4	授業に遅刻しないようにしていましたか。	4.5	4.5	4.5	3278	1051	606	120	33	
	問 5	あなたはこの授業にどのくらい出席しましたか。 ⑤:100% ④:~80% ③:~60% ②:~40% ①:40%未満	4.4	4.4	4.4	2505	2089	473	24	7	
III	授業の計画性	問 1	授業を履修するにあたって、「シラバス」は役に立ちましたか。	3.5	3.5	3.4	930	1429	2169	354	225
		問 2	「ねらい」をはっきり示し、系統的に進められた授業でしたか。	3.9	3.9	3.8	1578	1777	1442	228	85
		問 3	教科書や参考書等教材の指定が適切で、十分に活用されていましたか。	3.8	3.7	3.8	1564	1645	1486	268	127
	授業の内容	問 4	授業は十分に準備され、よく整理されていたと思いますか。	4.0	4.0	3.9	1779	1776	1245	224	79
		問 5	あなたは授業内容をよく理解できましたか。	3.7	3.7	3.6	1237	1807	1562	370	123
		問 6	授業内容や教材のレベルは適切なものでしたか。	3.9	3.8	3.8	1549	1792	1438	237	77
	授業の仕方	問 7	教員の「話し方」は聞き取り易かったですか。	3.9	4.0	3.9	1937	1520	1152	343	151
		問 8	資料配布や視聴覚機器使用など情報提供の方法は適切でしたか。	4.0	4.1	4.0	1960	1628	1258	176	79
		問 9	授業の開始、終了は時間どおりに行われましたか。	4.3	4.3	4.3	2610	1459	834	118	62
	成績評価や 授業環境	問 10	成績評価の基準や、評価の仕方についての説明は明確でしたか。	3.9	3.9	3.9	1684	1735	1385	214	87
		問 11	使用教室の授業環境(広さ・設備等)は適切でしたか。	4.2	4.2	4.2	2322	1576	997	139	69
		問 12	私語などが規制されていて、授業に集中できる環境でしたか。	3.9	3.9	3.9	1819	1668	1226	285	105



		今期	昨年前期
II	あなた自身	3.9	3.5
III	授業の計画性	3.7	3.7
	授業の内容	3.9	3.8
	授業の仕方	4.1	4.1
	成績評価や授業環境	4.0	3.9



IV この授業について良かった点を記入してください。

V この授業がより良いものになるために、特に要望事項があれば記入してください。

全科目の相関係数

各設問項目相互の相関を調べ、どのような要素が授業改善に役立つか、授業を学生はどのように考えているのか、学生の授業に対する取り組み方と教員の授業内容・実施状況とはどのように相関するかを明らかにすることを目的とした。

設問項目		II					III														
		あなた自身					授業の計画性			授業の内容			授業の仕方			成績評価や授業環境					
		①	②	③	④	⑤	①	②	③	④	⑤	⑥	⑦	⑧	⑨	⑩	⑪	⑫			
		① 予習・復習	② 興味や関心	③ 私語を慎む	④ 遅刻しない	⑤ よく出席した	① シラバス	② 体系的・系統的	③ 教科書や参考書	④ 十分な準備と整理	⑤ よく理解できた	⑥ 内容や教材のレベル	⑦ 聞き取り易い話し方	⑧ 資料配布・視聴覚機器	⑨ 時間どおり	⑩ 明確な成績評価	⑪ 教室の広さ・設備	⑫ 私語の規制			
II	あなた自身	①予習・復習	1.00																		
		②興味や関心	0.59	1.00																	
		③私語を慎む	0.18	0.26	1.00																
		④遅刻しない	0.10	0.17	0.30	1.00															
		⑤よく出席した	0.17	0.20	0.12	0.59	1.00														
III	授業の計画性	①シラバス	0.45	0.64	0.32	0.07	-0.02	1.00													
		②体系的・系統的	0.40	0.79	0.37	0.15	0.08	0.75	1.00												
		③教科書や参考書	0.49	0.62	0.41	0.12	0.07	0.59	0.78	1.00											
	授業の内容	④十分な準備と整理	0.33	0.74	0.35	0.16	0.08	0.67	0.93	0.79	1.00										
		⑤よく理解できた	0.42	0.84	0.26	0.08	0.06	0.65	0.84	0.69	0.86	1.00									
		⑥内容や教材のレベル	0.34	0.80	0.36	0.09	0.04	0.68	0.89	0.78	0.90	0.94	1.00								
	授業の仕方	⑦聞き取り易い話し方	0.36	0.76	0.40	0.14	0.07	0.65	0.86	0.76	0.87	0.83	0.87	1.00							
		⑧資料配布・視聴覚機器	0.31	0.74	0.44	0.15	0.08	0.67	0.88	0.78	0.91	0.82	0.90	0.92	1.00						
		⑨時間どおり	0.18	0.52	0.29	0.22	0.15	0.44	0.65	0.59	0.73	0.63	0.68	0.69	0.74	1.00					
	成績評価や授業環境	⑩明確な成績評価	0.40	0.71	0.29	0.16	0.12	0.63	0.83	0.76	0.85	0.78	0.83	0.82	0.84	0.72	1.00				
		⑪教室の広さ・設備	0.24	0.51	0.35	0.18	0.18	0.44	0.60	0.54	0.62	0.55	0.59	0.60	0.67	0.57	0.67	1.00			
		⑫私語の規制	0.28	0.60	0.68	0.21	0.07	0.55	0.72	0.68	0.71	0.65	0.74	0.77	0.79	0.60	0.69	0.61	1.00		

(注)相関係数は、授業科目毎の平均値を用いて各設問間の単相関係数を求めた。

データ件数:256件

【 講 評 】

・設問項目間の相関係数の組み合わせは、同項目間のそれを除いて135組ある。そのうちの相関係数が0.7以上の組み合わせは、42組(内0.8以上の組み合わせは22組)である。

・授業の内容の⑤「よく理解できた」の項目について、⑥「内容や教材のレベル」とは、0.94と最も高い相関を示している。さらに、あなた自身の②「興味や関心」とは0.84、授業の計画性の②「体系的・系統的」とは0.84、授業の仕方の⑦「聞き取り易い話し方」とは0.83、⑧「資料配布・視聴覚機器」とは0.82と、共に高い相関を示している。

・以上から、授業内容をよく理解できるには、授業内容や教材のレベルの適切さと学生が積極的に興味や関心をもって授業に参加すること、授業の「体系的」が明示され、系統的に進むこと、教員の「話し方」が聞き取り易いこと、資料配布や視聴覚機器使用など情報提供の方法が適切であること、などが読み取れる。